

④ 貝がら工房



昔は通貨として使用されていた黄色宝貝。今でもお守りとして利用されています。その黄色宝貝にビーズや貝殻、珊瑚を合わせて、ストラップやブレスレットを作ります。貝殻、珊瑚の持ち込みは可。講師の方が穴を開けてくれます。※貝によっては、穴を開ける際に割れてしまう会もありますので、複数持ってきた方が良好。

島のシャコ貝を器に珊瑚や貝がら、琉球ガラスなどで飾り付けをします。
※キャンドル付

ストラップ作り体験

- 体験人数:1名~25名
- 所要時間:2時間
- 体験場所:貝細工工房


ブレスレット作り体験

- 体験人数:1名~25名
- 所要時間:2時間
- 体験場所:貝細工工房

キャンドルホルダー作り体験

- 体験人数:1名~25名
- 所要時間:1時間~
- 体験場所:貝細工工房

⑤ 織物工房



織機独特の音を聞きながら自分だけのオリジナルマットが作れます。

伝統的工芸品「宮古上布」の原料・苧麻の繊維を細かくさき、撚ってつむいだ糸を使用。左上ねじり結び、右上ねじり結び、平結びの結び方から1つ選んで作ります。



マット織り体験

- 体験人数:1名~10名
- 所要時間:1時間
- 体験場所:織物工房内

苧麻糸ストラップ体験

- 体験人数:1名~20名
- 所要時間:1時間
- 体験場所:織物工房内

⑥ 民具工房



チガヤ「宮古島に自生している植物(マカヤ)」や月桃、芭蕉糸を使って小物入れやカゴを作ります。使い方はさまざま。ペットボトル入れにしてもいいし、花瓶などを入れてインテリアとしても利用できます。

芭蕉の糸を使用して、昔懐かしいビー玉を中に入れて編んでいきます。ビー玉の編みこみ方は、昔の漁師が浮き玉を編みこんだ技術と同じ方法です。

小物入れ体験

- 体験人数:1名~20名
- 所要時間:1時間
- 体験場所:チガヤ工房内

カゴ作り体験

- 体験人数:1名~20名
- 所要時間:~2時間
- 体験場所:チガヤ工房内

ビー玉ストラップ作り体験

- 体験人数:1名~20名
- 所要時間:~2時間
- 体験場所:チガヤ工房内



⑦ 郷土料理工房

宮古島に自生している月桃を使ってブレスレットを作ります。

月桃ブレスレット(2個)作り体験

- 体験人数:1名~20名
- 所要時間:1時間
- 体験場所:チガヤ工房内



⑧ 宮古馬乗馬体験



宮古島の太陽と土壌に育てられた紫芋「ちゅら恋紅」をフィナンシェにしました。パティシエ体験しながら素敵なお土産をどうぞ。

紫芋(ちゅら恋紅)フィナンシェ体験

- 体験人数:1名~24名
- 所要時間:~90分
- 体験場所:郷土料理工房内

⑨ 藍染め工房



ハンカチの白地に、輪ゴムや糸などを使って模様にした部分をしぼり、藍で染めていきます。どんな模様が出来るか、しぼり方で模様がかわってくるので、仕上がりが楽しみ。

ハンカチのしぼり染め体験

- 体験人数:1名~20名
- 所要時間:1時間
- 体験場所:藍染め工房内

宮古馬乗馬体験

- 体験人数:1名~8名
- 所要時間:15分
- 体験場所:工芸村園内